

基隆市公共汽車管理處

統計通報

民國 113 年 4 月

基隆市公共汽車管理處員工概況

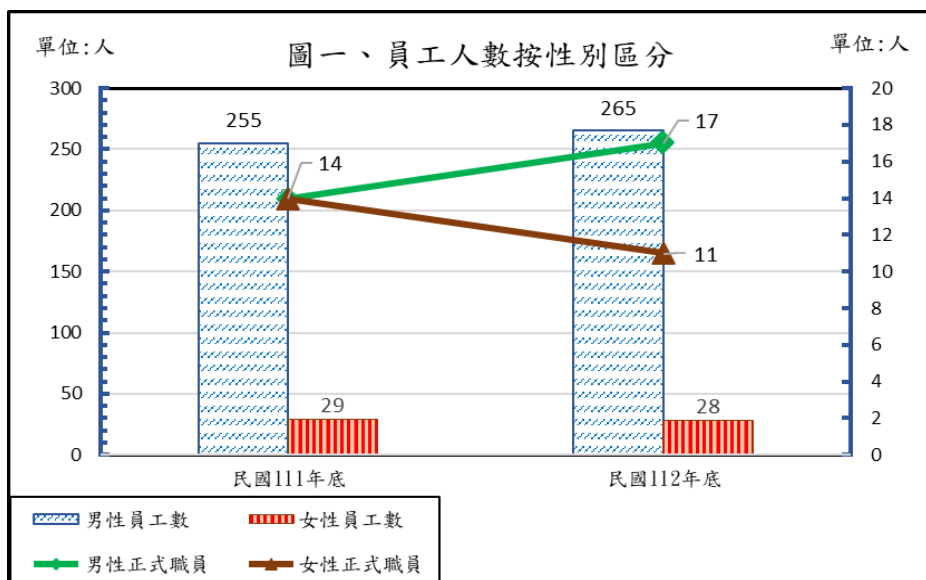
基隆市公共汽車管理處 112 年度男性占 90.44%，女性占 9.56%

基隆市公共汽車管理處(簡稱基隆市公車)112 年度員工人數為 293 人，其中男性 265 人占 90.44%，女性 28 人占 9.56%，分別較 111 年底增加 10 人(+3.92%)及減少 1 人(-3.45%)。112 年度正式職員人數為 28 人，其中男性 17 人占 60.71%，女性 11 人占 39.29%，分別較 111 年底增加 3 人(+21.43%)及減少 3 人(-21.43%) (詳如表一及圖一)。

表一、基隆市公車員工人數-按性別區分

項目	員工數								員工數性別		正式職員性別	
	總計		正式職員		駕駛員		工友等		比率		比率	
	男	女	男	女	男	女	男	女	男	女	男	女
單位	人	人	人	人	人	人	人	人	%	%	%	%
民國 111 年底	255	29	14	14	240	2	1	13	89.79	10.21	50	50
民國 112 年底	265	28	17	11	247	4	1	13	90.44	9.56	60.71	39.29
112 較 111 年底 增減數	10	-1	3	-3	7	2	-	-	0.65	-0.65	10.71	-10.71
112 較 111 年底 增減百分	3.92	-3.45	21.43	-21.43	2.92	100.00	-	-	0.72	-6.37	21.42	-21.42

資料來源：基隆市公共汽車管理處人事室



基隆市公共汽車管理處 112 年度員工按教育程度分，男性以高中(職)畢業占 48.81%最多，女性以大學院校畢業占 3.41%最多

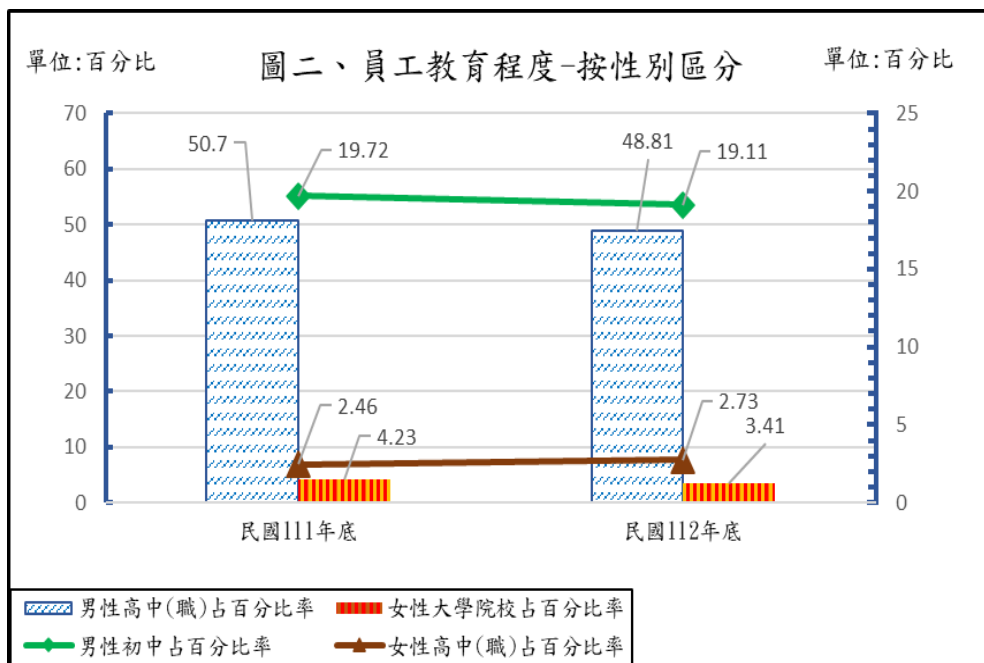
基隆市公車 112 年度員工按教育程度，以高中(職)畢業 151 人最多，占 51.54%；其次初中畢業 62 人，占 21.16%；最少為小學畢業 1 人，占 0.34%。

另按性別觀察，基隆市公車員工按教育程度男性以高中(職)畢業 48.81%所占百分比最高，其次為初中畢業 19.11%，分別較 111 年度減少 3.73%、減少 3.09%；女性以大學院校畢業 3.41%所占百分比最高，其次為高中(職)畢業 2.73%，分別較 111 年度減少 19.39%及增加 10.98%（詳如表二及圖二）。

表二、基隆市公車員工教育程度-按性別區分

項目	碩士		大學院校		專科學校		軍警學校		高中(職)		初中		國小	
	男	女	男	女	男	女	男	女	男	女	男	女	男	女
單位	%	%	%	%	%	%	%	%	%	%	%	%	%	%
民國 111 年底	1.41	0.35	8.45	4.23	8.45	1.06	0.7	-	50.7	2.46	19.72	2.11	0.35	-
民國 112 年底	1.37	0.34	10.92	3.41	9.22	1.02	0.68	-	48.81	2.73	19.11	2.05	0.34	-
112 較 111 年底 增減數	-0.04	-0.01	2.47	-0.82	0.77	-0.04	-0.02	-	-1.89	0.27	-0.61	-0.06	-0.01	-
112 較 111 年底 增減百分比	-2.84	-2.86	29.23	-19.39	9.11	-3.77	-2.86	-	-3.73	10.98	-3.09	-2.84	-2.86	-

資料來源：基隆市公共汽車管理處人事室



基隆市公共汽車管理處 112 年度員工按年齡分，男性以 50-54 歲占 22.53% 最多，女性以 55-59 歲 2.39% 最多

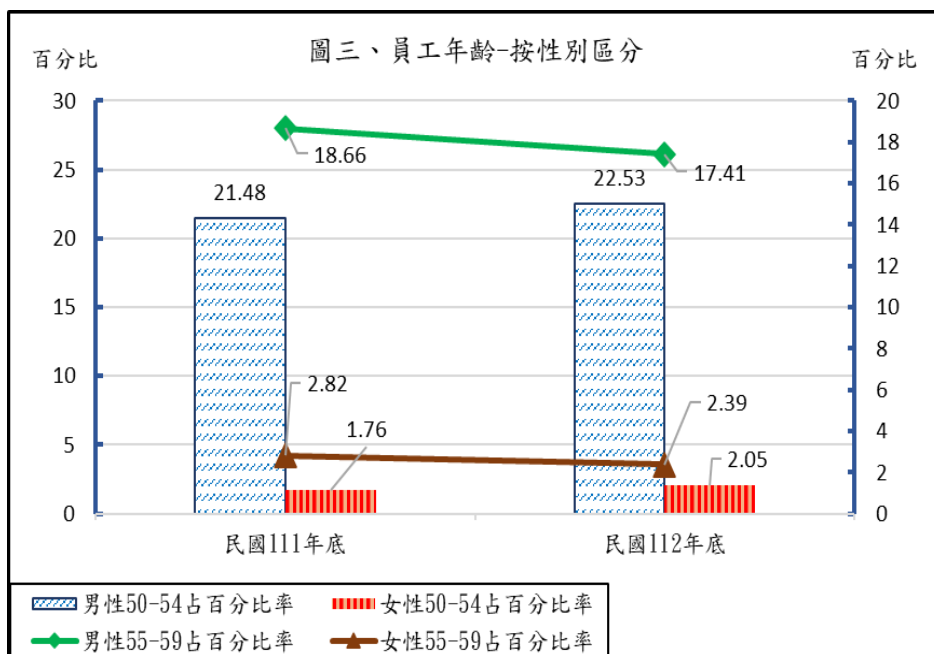
基隆市公車 112 年度員工按年齡分以 50-54 歲 72 人最多，占 24.58%；其次 55-59 歲 58 人，占 19.80%；最少為 20-24 歲 2 人，占 0.68%。

另按性別觀察，基隆市公車員工男性以 50-54 歲 22.53% 所占百分比最高，其次為 55-59 歲 17.41%，分別較 111 年度增加 4.89%、減少 6.70%；女性以 55-59 歲 2.39% 占百分比最高，其次為 50-54 歲為 2.05%，分別較 111 年度減少 15.25%、增加 16.48%（詳如表三及圖三）。

表三、基隆市公車處員工年齡-按性別區分表

項目	年齡別																		
	20-24		25-29		30-34		35-39		40-44		45-49		50-54		55-59		60-64		
	男	女	男	女	男	女	男	女	男	女	男	女	男	女	男	女	男	女	
單位	%	%	%	%	%	%	%	%	%	%	%	%	%	%	%	%	%	%	%
民國 111 年底	-	0.35	1.41	0.7	3.17	-	6.34	1.06	13.38	1.41	15.85	0.35	21.48	1.76	18.66	2.82	9.51	1.76	
民國 112 年底	0.68	-	1.02	1.02	3.07	-	7.85	0.68	11.95	1.02	16.72	0.68	22.53	2.05	17.41	2.39	9.22	1.71	
112 較 111 年底 增減數	0.68	-0.35	-0.39	0.32	-0.10	-	1.51	-0.38	-1.43	-0.39	0.87	0.33	1.05	0.29	-1.25	-0.43	-0.29	-0.05	
112 較 111 年底 增減百分比	-	-100	-27.66	45.71	-3.15	-	23.82	-35.85	-10.69	-27.66	5.49	94.29	4.89	16.48	-6.70	-15.25	-3.05	-2.84	

資料來源：基隆市公共汽車管理處人事室



結論：

基隆市公車 112 年度男性占 90.44%，女性佔 9.56%；按教育程度分，男性以高中(職)畢業占 48.81%最多，女性以大學院校畢業 3.41%占最多；按年齡分，男性以 50-54 歲 22.53%為最多，女性以 55-59 歲占 2.39%為最多。